

Relatório Resumido de Execução Orçamentária
Balanco Orçamentário
Orçamento Fiscal e da Seguridade Social
Período: Janeiro a Junho de 2014/Bimestre: Maio e Junho

RRFO - Anexo I (LRF, Art. 52, inciso I, alíneas "a" e "b" do inciso II e §1º)

R\$ 1,00

Receitas	Previsão Inicial	Previsão Atualizada (a)	Receitas Realizadas				Saldo a Realizar (a-c)
			No Bimestre (b)	% (b/a)	Até o Bimestre (c)	% (c/a)	
Receitas (Exceto Intra-Orçamentárias) (I)	11.732.276,91	11.732.276,91	2.347.319,34	20,01	2.911.156,07	24,81	8.821.120,84
Receitas Correntes	11.712.576,79	11.712.576,79	2.347.319,34	20,04	2.911.156,07	24,85	8.801.420,72
Receita Patrimonial	100,00	100,00	21.705,39	21.705,39	44.840,08	44.840,08	-44.740,08
Outras Receitas Patrimoniais	100,00	100,00	21.705,39	21.705,39	44.840,08	44.840,08	-44.740,08
Transferências Correntes	11.712.276,79	11.712.276,79	2.325.004,95	19,85	2.854.876,99	24,38	8.857.399,80
Transferências Intergovernamentais	11.712.276,79	11.712.276,79	2.325.004,95	19,85	2.854.876,99	24,38	8.857.399,80
Outras Receitas Correntes	200,00	200,00	609,00	304,50	11.439,00	5.719,50	-11.239,00
Multas e Juros de Mora	100,00	100,00	0,00	0,00	0,00	0,00	100,00
Indenizações e Restituições	100,00	100,00	0,00	0,00	0,00	0,00	100,00
Receitas Correntes Intra-Orçamentárias (II)	0,00	0,00	0,00	0,00	0,00	0,00	0,00
Subtotal das Receitas (III) = (I + II)	11.712.576,79	11.712.576,79	2.347.319,34	-----	2.911.156,07	-----	8.801.420,72
Operações de Crédito							
Refinanciamento (IV)							
Déficit (VI)	-	-	-	-	285.123,60	-	-
Total (VII) = (V + VI)	11.712.576,79	11.712.576,79	2.347.319,34	-----	2.911.156,07	-----	-
Saldos de Exercícios Anteriores (Utilizado para Créditos Adicionais)	-	-	-	-	-	-	-

Despesas	Dotação Inicial (d)	Créditos Adicionais (e)	Dotações Atualizadas (f)=(d+e)	Despesas Empenhada		Despesas Liquidadas			Saldo a Liquidar (f-g)
				No Bimestre	Até o Bimestre	No Bimestre	Até o Bimestre (g)	% (g/f)	
Despesas (Exceto Intra-Orçamentárias) (VIII)	11.712.276,87	0,00	11.712.276,87	4.507.680,02	8.397.394,55	1.382.071,84	3.196.279,67	27,29	8.515.997,20
DESPESAS CORRENTES	11.666.422,12	0,00	11.666.422,12	4.507.680,02	8.389.360,55	1.382.071,84	3.188.245,67	27,33	8.478.176,45
PESSOAL E ENCARGOS SOCIAIS	3.702.751,31	0,00	3.702.751,31	560.832,31	1.707.648,18	633.872,62	1.675.774,90	45,26	2.026.976,41
OUTRAS DESPESAS CORRENTES	7.963.670,81	0,00	7.963.670,81	3.946.847,71	6.681.712,37	748.199,22	1.512.470,77	18,99	6.451.200,04
DESPESAS DE CAPITAL	45.854,75	0,00	45.854,75	0,00	8.034,00	0,00	8.034,00	17,52	37.820,75
INVESTIMENTOS	45.854,75	0,00	45.854,75	0,00	8.034,00	0,00	8.034,00	17,52	37.820,75
Despesas Intra-Orçamentárias (IX)									
Subtotal das Despesas (X) = (VIII + IX)	11.712.276,87	0,00	11.712.276,87	4.507.680,02	8.397.394,55	1.382.071,84	3.196.279,67	-----	8.515.997,20
Amortização da Div. / Refinanciamento (XI)									
Subtotal c/ Refinanciamento (XII) = (X + XI)	11.712.276,87	0,00	11.712.276,87	4.507.680,02	8.397.394,55	1.382.071,84	3.196.279,67	-----	8.515.997,20
Superávit (XIII)	-	-	-	-	-	-	0,00	-	-
Total (XIV) = (XII + XIII)	11.712.276,87	0,00	11.712.276,87	4.507.680,02	8.397.394,55	1.382.071,84	3.196.279,67	-	-

Relatório Resumido de Execução Orçamentária
Balço Orçamentário
Orçamento Fiscal e da Seguridade Social
Período: Janeiro a Junho de 2014/Bimestre: Maio e Junho

RRFO - Anexo I (LRF, Art. 52, inciso I, alíneas "a" e "b" do inciso II e §1º)

R\$ 1,00



PAULO SÉRGIO G. DE ANDRADE FILHO
SECRETÁRIO EXECUTIVO - CPSMA



CONSORTE - ASSESSORIA E CONSULTORIA EM
GESTÃO LTDA
Contador - CRC



LUIZ DIEGO LOIOLA FERREIRA
DIRETOR DO CEO REGIONAL DE ACARAÚ



JOÃO RICARDO NOGUEIRA CAPISTRANO
DIRETOR DA POLICLINICA REGIONAL DE ACARAÚ

Relatório Resumido de Execução Orçamentária
Demonstrativo da Execução das Despesas por Função/Subfunção

Orçamento Fiscal e da Seguridade Social
 Período: Janeiro a Junho de 2014/Bimestre: Maio e Junho


RRFO - Anexo II (I RF, Art. 52, inciso II, alínea "c")

R\$ 1,00

Função/Subfunção	Dotação Inicial	Dotação Atualizada (a)	Despesas Empenhadas		Despesas Liquidadas				Saldo a Liquidar (a-b)
			No Bimestre	Até o Bimestre	No Bimestre	Até o Bimestre (b)	% (b / total b)	% (b/a)	
Despesas (Exceto Intra-Orçamentárias) (I)									
Saúde	11.712.276,87	11.712.276,87	4.507.680,02	8.397.394,55	1.382.071,84	3.196.279,67	100,00	27,29	8.515.997,20
Assistência Hospitalar e Ambulatorial	11.712.276,87	11.712.276,87	4.507.680,02	8.397.394,55	1.382.071,84	3.196.279,67	100,00	27,29	8.515.997,20
Despesas Intra-Orçamentária (II)									
Total (III) = (I + II)	11.712.276,87	11.712.276,87	4.507.680,02	8.397.394,55	1.382.071,84	3.196.279,67	-----	-----	8.515.997,20



PAULO SÉRGIO G. DE ANDRADE FILHO
 SECRETÁRIO EXECUTIVO - CPSMA



CONSORTE - ASSESSORIA E CONSULTORIA EM
 GESTÃO LTDA
 Contador - CRC



LUIZ DIEGO LOIOLA FERREIRA
 DIRETOR DO CEO REGIONAL DE ACARAÚ



JOÃO RICARDO NOGUEIRA CAPISTRANO
 DIRETOR DA POLICLÍNICA REGIONAL DE ACARAÚ

CONSÓRCIO PUB DE SAÚDE DA MICRORREGIÃO DE ACARAÚ

Relatório Resumido de Execução Orçamentária

Demonstrativo da Receita Corrente Líquida

Orçamento Fiscal e da Seguridade Social

Período: Janeiro a Junho de 2014/Bimestre: Maio e Junho

RRFO - Anexo III (LRF, Art. 53, inciso I)

R\$ 1,00

Especificação	Evolução da Receita Realizada nos Últimos 12 Meses												Total (Últimos 12 Meses)	Previsão Atualizada do Exercício
	Julho/2013	Agosto/2013	Setembro/2013	Outubro/2013	Novembro/2013	Dezembro/2013	Janeiro/2014	Fevereiro/2014	Março/2014	Abril/2014	Maio/2014	Junho/2014		
cc (I)	999.410,88	717.248,35	162.349,85	190.812,01	315.049,63	3.135.562,12	275.736,02	273.881,72	7.745,87	6.473,12	2.273.524,46	73.794,88	8.431.588,91	11.712.576,79
Receita Tributária	0,00	0,00	0,00	0,00	0,00	0,00	0,00	0,00	0,00	0,00	0,00	0,00	0,00	0,00
Receitas de Contribuições	0,00	0,00	0,00	0,00	0,00	0,00	0,00	0,00	0,00	0,00	0,00	0,00	0,00	0,00
Receita Patrimonial	0,00	49,31	2.980,03	220,22	3.912,49	8.895,35	0,00	8.915,70	7.745,87	6.473,12	11.148,50	10.556,89	60.897,48	100,00
Rendas de Aplicação	0,00	49,31	2.980,03	220,22	3.912,49	8.895,35	0,00	8.915,70	7.745,87	6.473,12	11.148,50	10.556,89	60.897,48	100,00
Receita Agropecuária	0,00	0,00	0,00	0,00	0,00	0,00	0,00	0,00	0,00	0,00	0,00	0,00	0,00	0,00
Receita Industrial	0,00	0,00	0,00	0,00	0,00	0,00	0,00	0,00	0,00	0,00	0,00	0,00	0,00	0,00
Receita de Serviços	0,00	0,00	0,00	0,00	0,00	0,00	0,00	0,00	0,00	0,00	0,00	0,00	0,00	0,00
Transferências Correntes	999.410,88	717.199,04	159.369,82	190.591,79	311.137,14	3.126.666,77	264.936,02	264.936,02	0,00	0,00	2.262.375,96	62.628,99	8.359.252,43	11.712.276,79
CONSORCIO	0,00	85.025,59	85.025,59	0,00	224.291,65	847.453,07	0,00	0,00	0,00	0,00	363.302,36	0,00	1.605.098,26	1.020.307,06
ACARAÚ	19.119,64	19.119,64	19.119,64	0,00	19.119,64	19.119,64	19.119,64	19.119,64	0,00	0,00	0,00	20.798,97	154.636,45	281.422,56
BELA CRUZ	11.025,04	11.025,04	11.025,04	0,00	11.025,04	11.025,04	11.025,04	11.025,04	0,00	0,00	0,00	10.999,73	88.175,01	150.216,12
CRUZ	11.951,90	11.951,90	11.951,90	0,00	11.951,90	11.951,90	11.951,90	11.951,90	0,00	0,00	0,00	8.073,75	91.737,05	109.677,96
ITAREMA	15.000,12	15.000,12	15.000,12	0,00	15.000,12	15.000,12	15.000,12	15.000,12	0,00	0,00	0,00	0,00	105.000,84	183.802,08
JIOCA	8.570,04	8.570,04	8.570,04	0,00	8.570,04	8.570,04	8.570,04	8.570,04	0,00	0,00	0,00	6.326,47	66.316,75	84.020,64
MARCO	12.501,26	12.501,26	0,00	12.501,26	12.501,26	12.501,26	12.501,26	12.501,26	0,00	0,00	0,00	8.972,99	96.481,81	121.015,08
MORRINHOS	8.677,49	8.677,49	8.677,49	0,00	8.677,49	8.677,49	8.677,49	8.677,49	0,00	0,00	0,00	7.457,08	68.199,51	101.106,12
POLICLINICA	734.474,86	367.237,43	0,00	0,00	0,00	1.836.187,15	0,00	0,00	0,00	0,00	1.599.323,60	0,00	4.537.223,04	4.406.849,10
POLICLINICA DE ACARA	32.082,79	32.082,79	0,00	32.082,79	0,00	64.165,58	32.082,79	32.082,79	0,00	0,00	0,00	0,00	224.579,53	384.993,42
POLICLINICABELA CRUZ	20.795,60	20.795,60	0,00	20.795,60	0,00	41.591,20	20.795,60	20.795,60	0,00	0,00	0,00	0,00	145.569,20	249.547,16
POLICLINICA CRUZ	19.959,63	19.959,63	0,00	19.959,63	0,00	39.919,26	19.959,63	19.959,63	0,00	0,00	0,00	0,00	139.717,41	239.515,56
POLICLINICIA ITAREMA	29.139,50	29.139,50	0,00	29.139,50	0,00	58.279,00	29.139,50	29.139,50	0,00	0,00	0,00	0,00	203.976,50	349.673,98
POLICLINICA JIOCA	26.657,94	26.657,94	0,00	26.657,94	0,00	53.315,88	26.657,94	26.657,94	0,00	0,00	0,00	0,00	186.605,58	343.895,28
POLICLINICA MARCO	29.196,01	29.196,01	0,00	29.196,01	0,00	58.392,02	29.196,01	29.196,01	0,00	0,00	0,00	0,00	204.372,07	350.352,16
POLICLINICA MORRINHO	20.259,06	20.259,06	0,00	20.259,06	0,00	40.518,12	20.259,06	20.259,06	0,00	0,00	0,00	0,00	141.813,42	243.108,78
UNIÃO	0,00	0,00	0,00	0,00	0,00	0,00	0,00	0,00	0,00	0,00	299.750,00	0,00	299.750,00	673.200,00
Outras Receitas Correntes	0,00	0,00	0,00	0,00	0,00	0,00	10.800,00	30,00	0,00	0,00	0,00	609,00	11.439,00	200,00
Outras Receitas	0,00	0,00	0,00	0,00	0,00	0,00	10.800,00	30,00	0,00	0,00	0,00	609,00	11.439,00	0,00
Deduções (II)	0,00	0,00	0,00	0,00	0,00	0,00	0,00	0,00	0,00	0,00	0,00	0,00	0,00	0,00
Contrib. Plano Previdência	0,00	0,00	0,00	0,00	0,00	0,00	0,00	0,00	0,00	0,00	0,00	0,00	0,00	0,00
Compensação Regime Previdência	0,00	0,00	0,00	0,00	0,00	0,00	0,00	0,00	0,00	0,00	0,00	0,00	0,00	0,00
Deduções FUNDEB	0,00	0,00	0,00	0,00	0,00	0,00	0,00	0,00	0,00	0,00	0,00	0,00	0,00	0,00
Deduções da Receita Patrimonial	0,00	0,00	0,00	0,00	0,00	0,00	0,00	0,00	0,00	0,00	0,00	0,00	0,00	0,00
Receita Corrente Líquida (III)-(I-II)	999.410,88	717.248,35	162.349,85	190.812,01	315.049,63	3.135.562,12	275.736,02	273.881,72	7.745,87	6.473,12	2.273.524,46	73.794,88	8.431.588,91	11.712.576,79

CONSÓRCIO PUB DE SAÚDE DA MICRORREGIÃO DE ACARAÚ
Relatório Resumido de Execução Orçamentária
Demonstrativo da Receita Corrente Líquida
Orçamento Fiscal e da Seguridade Social
Período: Janeiro a Junho de 2014/Bimestre: Maio e Junho

RRFO - Anexo III (LRF, Art. 53, inciso I)

R\$ 1,00



PAULO SÉRGIO G. DE ANDRADE FILHO
SECRETÁRIO EXECUTIVO - CPSMA



CONSORTE - ASSESSORIA E CONSULTORIA EM
GESTÃO LTDA
Contador - CRC



LUIZ DIEGO LOIOLA FERREIRA
DIRETOR DO CEO REGIONAL DE ACARAÚ



JOÃO RICARDO NOGUEIRA CAPISTRANO
DIRETOR DA POLICLINICA REGIONAL DE ACARAÚ

Relatório Resumido de Execução Orçamentária
Demonstrativo das Receitas e Despesas Previdenciárias do Regime Próprio de Previdência dos Servidores
 Orçamento da Seguridade Social
 Período: Janeiro a Junho de 2014/Bimestre: Maio e Junho

RREO - Anexo IV (LRF, Art. 53, inciso II)

R\$ 1,00

Receitas	Previsão Inicial	Previsão Atualizada	Receitas Realizadas		
			No Bimestre	Até o Bimestre 2014	Até o Bimestre 2013
Receitas Previdenciárias (Exceto Intra-Orçamentárias) (I)					
(-) Deduções da Receita					
Deduções da Receita Patrimonial			0,00	0,00	
Receitas Previdenciárias (Intra-Orçamentárias) (II)					
Receitas Intra-Orçamentárias	0,00	0,00	0,00	0,00	0,00
Total das Receitas Previdenciárias - RPPS (III) = (I + II)	0,00	0,00	0,00	0,00	0,00

Despesas	Dotação Inicial	Dotação Atualizada	Despesas Liquidadas		
			No Bimestre	Até o Bimestre 2014	Até o Bimestre 2013
Despesas Previdenciárias (Exceto Intra-Orçamentárias) (IV)					
Despesas Previdenciárias (Intra-Orçamentárias) (V)					
Despesas Intra-Orçamentárias	0,00	0,00	0,00	0,00	0,00
Total das Despesas Previdenciárias - RPPS (VI) = (IV + V)	0,00	0,00	0,00	0,00	0,00
Resultado Previdenciário - RPPS (VII) = (III - IV)	0,00	0,00	0,00	0,00	0,00

Aportes de Recursos para o Regime Próprio de Previdência do Servidor	Previsão Inicial	Previsão Atualizada	Receitas Realizadas		
			No Bimestre	Até o Bimestre 2014	Até o Bimestre 2013
---	---	---	---	---	---

Reserva Orçamentária do RPPS	Previsão Orçamentária
Valor	0,00

Bens e Direitos do RPPS	Maio	Período de Referência	
		2014	2013
Caixa	0,00	0,00	0,00
Banco	0,00	0,00	0,00
Investimentos	---	---	---
Outros Bens e Direitos	---	---	---

Receitas Intra-Orçamentárias	Previsão Inicial	Previsão Atualizada	Receitas Realizadas		
			No Bimestre	Até o Bimestre 2014	Até o Bimestre 2013

Relatório Resumido de Execução Orçamentária
Demonstrativo das Receitas e Despesas Previdenciárias do Regime Próprio de Previdência dos Servidores
 Orçamento da Seguridade Social
 Período: Janeiro a Junho de 2014/Bimestre: Maio e Junho

RREO - Anexo IV (LRF, Art. 53, inciso II)

R\$ 1,00

(-) Deduções da Receita					
Total das Receitas Previdenciárias Intra-Orçamentárias	0,00	0,00	0,00	0,00	0,00
Despesas Intra-Orçamentárias	Dotação Inicial	Dotação Atualizada	Despesas Liquidadas		
			No Bimestre	Até o Bimestre 2014	Até o Bimestre 2013
Total das Despesas Previdenciárias Intra-Orçamentárias	0,00	0,00	0,00	0,00	0,00



PAULO SÉRGIO G. DE ANDRADE FILHO
SECRETÁRIO EXECUTIVO - CPSMA



CONSORTE - ASSESSORIA E CONSULTORIA EM
GESTÃO LTDA
Contador - CRC



LUIZ DIEGO LOIOLA FERREIRA
DIRETOR DO CEO REGIONAL DE ACARAÚ



JOÃO RICARDO NOGUEIRA CAPISTRANO
DIRETOR DA POLICLINICA REGIONAL DE ACARAÚ

CONSÓRCIO PUB DE SAÚDE DA MICRORREGIÃO DE ACARAÚ

Relatório Resumido de Execução Orçamentária

Demonstrativo do Resultado Nominal

Orçamento Fiscal e da Seguridade Social

Período: Janeiro a Junho / Bimestre: Maio a Junho de 2014

RRFO - Anexo V (I RF, Art. 53, inciso III)

R\$ 1,00

DÍVIDA FISCAL LÍQUIDA	SALDO		
	Em 31/Dez/2013 (a)	Em Abril (b)	Em Junho (c)
DÍVIDA CONSOLIDADA (I)	0,00	0,00	0,00
DEDUÇÕES (II)			
Disponibilidade de Caixa Bruta	2.424.496,00	1.177.123,45	2.168.256,97
Demais Haveres Financeiros			
(-) Restos a Pagar Processados (Exceto Precatórios)	16.876,29	16.876,29	16.876,29
DÍVIDA CONSOLIDADA LÍQUIDA (III) = (I - II)	0,00	0,00	0,00
RECEITAS DE PRIVATIZAÇÕES (IV)			
PASSIVOS RECONHECIDOS (V)			
DÍVIDA FISCAL LÍQUIDA (VI) = (III + IV - V)	0,00	0,00	0,00

RESULTADO NOMINAL	PERÍODO DE REFERÊNCIA	
	No Bimestre (c-b)	Até o Bimestre (c-a)
DÍVIDA CONSOLIDADA (I)	0,00	256.239,03

DISCRIMINAÇÃO DA META FISCAL	VALOR CORRENTE
META DE RESULTADO NOMINAL FIXADA NO ANEXO DE METAS FISCAIS DA LDO PARA O EXERCÍCIO DE REFERÊNCIA	0,00

REGIME PREVIDENCIÁRIO

DÍVIDA FISCAL LÍQUIDA PREVIDENCIÁRIA	SALDO		
	Em 31/Dez/2013	Em Abril	Em Junho
DÍVIDA CONSOLIDADA PREVIDENCIÁRIA (VII)	0,00	0,00	0,00
Passivo Atuarial			
Demais Dívidas			
DEDUÇÕES (II)			
Disponibilidade de Caixa Bruta	0,00	0,00	0,00
Investimentos			
Demais Haveres Financeiros			
(-) Restos a Pagar Processados	0,00	0,00	0,00
DÍVIDA CONSOLIDADA LÍQUIDA (VIII)			
PREVIDENCIÁRIA (IX) = (VII - VIII)	0,00	0,00	0,00
PASSIVOS RECONHECIDOS (X)			
DÍVIDA FISCAL LÍQUIDA PREVIDENCIÁRIA (XI)=(IX-X)	0,00	0,00	0,00


CONSÓRCIO PUB DE SAÚDE DA MICRORREGIÃO DE ACARAÚ
Relatório Resumido de Execução Orçamentária
Demonstrativo do Resultado Nominal
Orçamento Fiscal e da Seguridade Social
Período: Janeiro a Junho / Bimestre: Maio a Junho de 2014

RREO - Anexo V (LRF, Art. 53, inciso III)


R\$ 1,00



PAULO SÉRGIO G. DE ANDRADE FILHO
SECRETÁRIO EXECUTIVO - CPSMA



CONSORTE - ASSESSORIA E CONSULTORIA EM
GESTÃO LTDA
Contador - CRC



LUIZ DIEGO LOIOLA FERREIRA
DIRETOR DO CEO REGIONAL DE ACARAÚ



JOÃO RICARDO NOGUEIRA CAPISTRANO
DIRETOR DA POLICLINICA REGIONAL DE ACARAÚ

CONSÓRCIO PUB DE SAÚDE DA MICRORREGIÃO DE ACARAÚ

Relatório Resumido de Execução Orçamentária

Demonstrativo do Resultado Primário

Orçamento Fiscal e da Seguridade Social

Período: Janeiro a Junho de 2014/Bimestre: Maio e Junho

RRFO - Anexo VI (LRF, Art. 53, inciso III)

R\$ 1,00

Receitas	Previsão Atualizada	Receitas Realizadas		
		No Bimestre	Até Bimestre 2014	Até Bimestre 2013
Receitas Primárias Correntes (I)	11.712.576,79	2.347.319,34	2.911.156,07	690.213,97
Receitas Tributárias	0,00	0,00	0,00	0,00
Receitas de Contribuições	0,00	0,00	0,00	0,00
Receitas Previdenciárias	0,00	0,00	0,00	0,00
Outras Receitas de Contribuições	0,00	0,00	0,00	0,00
Receita Patrimonial Líquida	100,00	21.705,39	44.840,08	0,00
Receita Patrimonial	100,00	21.705,39	44.840,08	0,00
(-) Aplicações Financeiras	(0,00)	(0,00)	(0,00)	(0,00)
Receita de Serviços	0,00	0,00	0,00	0,00
Transferências Correntes	11.712.276,79	2.325.004,95	2.854.876,99	690.213,97
Convênios	0,00	0,00	0,00	0,00
Outras Transferências Correntes	11.712.276,79	2.325.004,95	2.854.876,99	690.213,97
Demais Receitas Correntes	200,00	609,00	11.439,00	0,00
Dívida Ativa	0,00	0,00	0,00	0,00
Diversas Receitas Correntes	200,00	609,00	11.439,00	0,00
Receitas de Capital (II)	19.700,12	0,00	0,00	0,00
Operações de Crédito (III)	0,00	0,00	0,00	0,00
Amortização de Empréstimos (IV)	0,00	0,00	0,00	0,00
Alienação de Bens (V)	0,00	0,00	0,00	0,00
Transferências de Capital	19.700,12	0,00	0,00	0,00
Convênios	0,00	0,00	0,00	0,00
Outras Transferências de Capital	19.700,12	0,00	0,00	0,00
Outras Receitas de Capital	0,00	0,00	0,00	0,00
Receitas Primárias de Capital (VI) = (II - III - IV - V)	19.700,12	0,00	0,00	0,00
Receita Primária Total (VII) = (I + VI)	11.732.276,91	2.347.319,34	2.911.156,07	690.213,97

Despesas	Dotação Atualizada	Despesas Liquidadas		
		No Bimestre	Até Bimestre 2014	Até Bimestre 2013
Despesas Correntes (VIII)	11.666.422,12	1.382.071,84	3.188.245,67	572.175,24
Pessoal e Encargos Sociais	3.702.751,31	633.872,62	1.675.774,90	355.558,47
Juros e Encargos da Dívida (IX)	0,00	0,00	0,00	0,00
Outras Despesas Correntes	7.963.670,81	748.199,22	1.512.470,77	216.616,77
Despesas Primárias Correntes (X) = (VIII - IX)	11.666.422,12	1.382.071,84	3.188.245,67	572.175,24
Despesas Capital (XI)	45.854,75	0,00	8.034,00	490,00
Investimentos	45.854,75	0,00	8.034,00	490,00
Inversões Financeiras	0,00	0,00	0,00	0,00
Concessão de Empréstimos (XII)	0,00	0,00	0,00	0,00
Aquisição de Título de Capital já Integralizado (XIII)	0,00	0,00	0,00	0,00
Demais Inversões Financeiras	0,00	0,00	0,00	0,00
Amortização da Dívida (XIV)	0,00	0,00	0,00	0,00
Despesas Primárias de Capital (XV) = (XI - XII - XIII - XIV)	45.854,75	0,00	8.034,00	490,00
Reserva de Contingência (XVI)	0,00	---	---	---
Reserva do RPPS (XVII)	0,00	---	---	---
Despesa Primária Total (XVIII) = (X + XV + XVI + XVII)	11.712.276,87	1.382.071,84	3.196.279,67	572.665,24
Resultado Primário (XIX) = (VII - XVIII)	20.000,04	965.247,50	-285.123,60	117.548,73
Saldo de Exercício Anteriores	---	---	---	---

Discriminação da Meta Fiscal	Valor Corrente
Meta de Resultado Primário Fixada no Anexo de Metas Fiscais da LDO para o Exercício de Referência	0,00


CONSÓRCIO PUB DE SAÚDE DA MICRORREGIÃO DE ACARAU
Relatório Resumido de Execução Orçamentária
Demonstrativo do Resultado Primário
Orçamento Fiscal e da Seguridade Social
Período: Janeiro a Junho de 2014/Bimestre: Maio e Junho

RREO - Anexo VI (LRF, Art. 53, inciso III)


R\$ 1,00



PAULO SÉRGIO G. DE ANDRADE FILHO
SECRETÁRIO EXECUTIVO - CPSMA



CONSORTE - ASSESSORIA E CONSULTORIA EM
GESTÃO LTDA
Contador - CRC



LUIZ DIEGO LOIOLA FERREIRA
DIRETOR DO CEO REGIONAL DE ACARAU



JOÃO RICARDO NOGUEIRA CAPISTRANO
DIRETOR DA POLICLINICA REGIONAL DE ACARAU

CONSÓRCIO PUB DE SAÚDE DA MICRORREGIÃO DE ACARAÚ

Relatório Resumido de Execução Orçamentária

Restos a Pagar por Poder e Órgão

Orçamento Fiscal e da Seguridade Social

Período: Janeiro a Junho de 2014/Bimestre: Maio e Junho

RREO - Anexo VII (LRF, Art. 52, inciso I, alíneas "a" e "b" do inciso II e §1º)

RREO - Anexo VII (LRF, art. 53, inciso V)

R\$ 1,00

<u>PODER/ÓRGÃO</u>	RESTOS A PAGAR PROCESSADOS					RESTOS A PAGAR NÃO PROCESSADOS				
	Inscritos		Cancelados	Pagos	A Pagar	Inscritos		Cancelados	Pagos	A Pagar
	Em Exercícios Anteriores	Em 31 de Dezembro de 2013				Em Exercícios Anteriores	Em 31 de Dezembro de 2013			
RESTOS A PAGAR (EXCETO INTRA-ORÇAMENTÁRIOS) (I)										
EXECUTIVO										
CONSÓRCIO PÚBLICO DE SAÚDE DA MICRORREGIÃO DE ACARAÚ	0,00	16.876,29	0,00	0,00	16.876,29	0,00	16.876,29	0,00	16.876,29	0,00
RESTOS A PAGAR (INTRA-ORÇAMENTÁRIOS) (II)										
TOTAL (III) = (I + II)	0,00	16.876,29	0,00	0,00	16.876,29	0,00	16.876,29	0,00	16.876,29	0,00

PAULO SÉRGIO G. DE ANDRADE FILHO
SECRETÁRIO EXECUTIVO - CPSMA

CONSORTE - ASSESSORIA E CONSULTORIA EM
GESTÃO LTDA
Contador - CRC

LUIZ DIEGO LOIOLA FERREIRA
DIRETOR DO CEO REGIONAL DE ACARAÚ

JOÃO RICARDO NOGUEIRA CAPISTRANO
DIRETOR DA POLICLINICA REGIONAL DE ACARAÚ

CONSÓRCIO PUB DE SAÚDE DA MICRORREGIÃO DE ACARAÚ
Relatório Resumido da Execução Orçamentária
Demonstrativo da Receita e Despesa com Ações de Serviços Públicos de Saúde
Orçamentos Fiscal e da Seguridade Social
Período: Janeiro a Junho de 2014/Bimestre: Maio e Junho

RREO - ANEXO XII (ADCT. art. 77)

R\$ 1,00

RECEITAS	PREVISÃO INICIAL	PREVISÃO ATUALIZADA	RECEITAS REALIZADAS	
			Até o Bimestre	%
RECEITA DE IMPOSTOS	0,00	0,00	0,00	0,00
RECEITAS DE TRANSFERÊNCIAS CONSTITUCIONAIS LEGAIS	0,00	0,00	0,00	0,00
TOTAL	0,00	0,00	0,00	0,00

DESPESAS CORRENTES (Por Grupo de Natureza da Despesa)	DOTAÇÃO INICIAL	DOTAÇÃO ATUALIZADA	DESPESAS LIQUIDADAS	
			Até o Bimestre	%
DESPESAS CORRENTES	11.666.422,12	11.666.422,12	3.188.245,67	27,32
Pessoal e Encargos Sociais	3.702.751,31	3.702.751,31	1.675.774,90	45,25
Juros e Encargos da Dívida	0,00	0,00	0,00	0,00
Outras Despesas Correntes	7.963.670,81	7.963.670,81	1.512.470,77	18,99
DESPESAS DE CAPITAL	45.854,75	45.854,75	8.034,00	17,52
Investimentos	45.854,75	45.854,75	8.034,00	17,52
Inversões Financeiras	0,00	0,00	0,00	0,00
Amortização da Dívida	0,00	0,00	0,00	0,00
TOTAL (IV)	11.712.276,87	11.712.276,87	3.196.279,67	0,00

DESPESAS PRÓPRIAS COM AÇÕES E SERVIÇOS PÚBLICOS DE SAÚDE	DOTAÇÃO INICIAL	DOTAÇÃO ATUALIZADA	DESPESAS LIQUIDADAS	
			Até o Bimestre	%
DESPESAS COM SAÚDE (V) = (IV)	11.712.276,87	11.712.276,87	3.196.279,67	27,29
(-) DESPESAS COM INATIVOS E PENSIONISTAS	0,00	0,00	0,00	0,00
(-) DESPESAS CUSTEADAS COM OUTROS RECURSOS DESTINADOS À SAÚDE	0,00	0,00	0,00	0,00
Recursos de Transferências do Sistema Único de Saúde	0,00	0,00	0,00	0,00
Recursos de Operações de Crédito	0,00	0,00	0,00	0,00
Outros Recursos	0,00	0,00	0,00	0,00
(-) RESTOS A PAGAR INSCRITOS NO EXERCÍCIO SEM DISPONIBILIDADE FINANCEIRA	0,00	0,00	0,00	0,00
TOTAL DAS DESPESAS PRÓPRIAS COM AÇÕES E SERVIÇOS PÚBLICOS DE SAÚDE	11.712.276,87	11.712.276,87	3.196.279,67	27,29

CONTROLE DE RESTOS A PAGAR VINCULADOS À SAÚDE INSCRITOS EM EXERCÍCIOS ANTERIORES	RESTOS A PAGAR INSCRITOS COM DISPONIBILIDADE FINANCEIRA DE RECURSOS PRÓPRIOS VINCULADOS	
	Inscritos em Exercícios Anteriores	Cancelado em 2014 (f)
RESTOS A PAGAR DE DESPESAS PRÓPRIAS COM AÇÕES E SERVIÇOS PÚBLICOS DE SAÚDE (VII)	0,00	0,00

PARTICIPAÇÃO DAS DESPESAS COM AÇÕES E SERVIÇOS PÚBLICOS DE SAÚDE NA RECEITA DE IMPOSTOS LÍQUIDA E TRANSFERÊNCIAS CONSTITUCIONAIS LEGAIS - LIMITE CONSTITUCIONAL <=> ((VI - VII f) / 1)	
	0,00

DESPESAS COM SAÚDE (Por Subfunção)	DOTAÇÃO INICIAL	DOTAÇÃO ATUALIZADA	DESPESAS LIQUIDADAS	
			Até o Bimestre	%
Assistência Hospitalar e Ambulatorial	11.712.276,87	11.712.276,87	3.196.279,67	27,29
TOTAL	11.712.276,87	11.712.276,87	3.196.279,67	27,29

CONSÓRCIO PUB DE SAÚDE DA MICRORREGIÃO DE ACARAÚ
Relatório Resumido da Execução Orçamentária
Demonstrativo da Receita e Despesa com Ações de Serviços Públicos de Saúde
Orçamentos Fiscal e da Seguridade Social
Período: Janeiro a Junho de 2014/Bimestre: Maio e Junho

RREO - ANEXO XII (ADCT. art. 77)

R\$ 1,00



PAULO SÉRGIO G. DE ANDRADE FILHO
SECRETÁRIO EXECUTIVO - CPSMA



CONSORTE - ASSESSORIA E CONSULTORIA EM
GESTÃO LTDA
Contador - CRC



LUIZ DIEGO LOIOLA FERREIRA
DIRETOR DO CEO REGIONAL DE ACARAÚ



JOÃO RICARDO NOGUEIRA CAPISTRANO
DIRETOR DA POLICLINICA REGIONAL DE ACARAÚ

CONSÓRCIO PUB DE SAÚDE DA MICRORREGIÃO DE ACARAU

Relatório Resumido da Execução Orçamentária

Demonstrativo das Parcerias Público-Privadas

Orçamentos Fiscal e da Seguridade Social

Período: Janeiro a Junho de 2014/Bimestre: Maio e Junho

RREO - ANEXO XIII (Lei nº 11.079, de 30.12.2004, arts. 22, 25 e 28)

R\$ 1,00

ESPECIFICAÇÃO	SALDO TOTAL EM 31 DE DEZEMBRO DO EXERCÍCIO ANTERIOR (a)	REGISTROS EFETUADOS EM 2014		SALDO TOTAL
		No Bimestre	Até o Bimestre (b)	
TOTAL DE ATIVOS	0,00	0,00	0,00	0,00
Direitos Futuros	0,00	0,00	0,00	0,00
Ativos Contabilizados na SPE	0,00	0,00	0,00	0,00
Contrapartida parameter Provisões de PPP	0,00	0,00	0,00	0,00
TOTAL DE PASSIVOS (I)	0,00	0,00	0,00	0,00
Obrigações Não Relacionadas a Serviços	0,00	0,00	0,00	0,00
Contrapartida para Ativos da SPE	0,00	0,00	0,00	0,00
Provisões de PPP	0,00	0,00	0,00	0,00
GARANTIAS DE PPP (II)	0,00	0,00	0,00	0,00
SALDO LÍQUIDO DE PASSIVOS DE PPP (III) = (I - II)	0,00	0,00	0,00	0,00
PASSIVOS CONTINGENTES	0,00	0,00	0,00	0,00
Contraprestações Futuras	0,00	0,00	0,00	0,00
Riscos Não Provisionados	0,00	0,00	0,00	0,00
Outros Passivos Contingentes	0,00	0,00	0,00	0,00
ATIVOS CONTINGENTES	0,00	0,00	0,00	0,00
Serviços Futuros	0,00	0,00	0,00	0,00
Outros Ativos Contingentes	0,00	0,00	0,00	0,00

DESPESAS DE PPP	EXERÍCIO ANTERIOR	EXERÍCIO CORRENTE (EC)	<EC+1>	<EC+2>	<EC+3>	<EC+4>	<EC+5>	<EC+6>	<EC+7>	<EC+8>	<EC+9>
Do Ente Federado	0,00	0,00	0,00	0,00	0,00	0,00	0,00	0,00	0,00	0,00	0,00
Das Estatais Não-Dependentes	0,00	0,00	0,00	0,00	0,00	0,00	0,00	0,00	0,00	0,00	0,00
TOTAL DAS DESPESAS	0,00	0,00	0,00	0,00	0,00	0,00	0,00	0,00	0,00	0,00	0,00
RECEITA CORRENTE LÍQUIDA (RCL)	0,00	0,00	0,00	0,00	0,00	0,00	0,00	0,00	0,00	0,00	0,00
TOTAL DAS DESPESAS / RCL (%)	0,00	0,00	0,00	0,00	0,00	0,00	0,00	0,00	0,00	0,00	0,00
Nota:											

PAULO SÉRGIO G. DE ANDRADE FILHO
SECRETÁRIO EXECUTIVO - CPSMA

CONSORTE - ASSESSORIA E CONSULTORIA EM
GESTÃO LTDA
Contador - CRC

LUIZ DIEGO LOIOLA FERREIRA
DIRETOR DO CEO REGIONAL DE ACARAU

JOÃO RICARDO NOGUEIRA CAPISTRANO
DIRETOR DA POLICLINICA REGIONAL DE ACARAU

CONSÓRCIO PUB DE SAÚDE DA MICRORREGIÃO DE ACARAÚ
Relatório Resumido de Execução Orçamentária
Demonstrativo Simplificado do Relatório Resumido da Execução Orçamentária
Orçamento Fiscal e da Seguridade Social
Período: Janeiro a Junho de 2014/Bimestre: Maio e Junho

RREO - Anexo XIV (LRF, Art. 52, inciso I, alíneas "a" e "b" do inciso II e §1º)

R\$ 1,00

BALANÇO ORÇAMENTÁRIO	No Bimestre		Até o Bimestre	
RECEITAS				
PREVISÃO INICIAL		11.712.576,79		11.712.576,79
PREVISÃO ATUALIZADA		11.712.576,79		11.712.576,79
RECEITAS REALIZADAS		2.347.319,34		2.911.156,07
DÉFICIT ORÇAMENTÁRIO		285.123,60		285.123,60
SALDOS DE EXERCÍCIOS ANTERIORES		0,00		0,00
DESPESAS				
DOTAÇÃO INICIAL		11.712.276,87		11.712.276,87
CRÉDITOS ADICIONAIS		0,00		0,00
DOTAÇÃO ATUALIZADA		11.712.276,87		11.712.276,87
DESPESA EMPENHADA		4.507.680,02		8.397.394,55
DESPESA LIQUIDADADA		1.382.071,84		3.196.279,67
SUPERÁVIT ORÇAMENTÁRIO		0,00		0,00
DESPESA POR FUNÇÃO/SUBFUNÇÃO		No Bimestre	Até o Bimestre	
DESPESAS EMPENHADAS		4.507.680,02		8.397.394,55
DESPESAS LIQUIDADADAS		1.382.071,84		3.196.279,67
RECEITA CORRENTE LÍQUIDA - RCL			Até o Bimestre	
RECEITA CORRENTE LÍQUIDA				8.431.588,91
RECEITAS E DESPESAS DOS REGIMES DE PREVIDÊNCIA		No Bimestre	Até o Bimestre	
Regime Geral de Previdência Social				
RECEITAS PREVIDENCIÁRIAS REALIZADAS GERAL		0,00		0,00
DESPESAS PREVIDENCIÁRIAS LIQUIDADAS GERAL		0,00		0,00
RESULTADO PREVIDENCIÁRIO GERAL		0,00		0,00
Regime Próprio de Previdência dos Servidores				
RECEITAS PREVIDENCIÁRIAS REALIZADAS RPPS		0,00		0,00
DESPESAS PREVIDENCIÁRIAS LIQUIDADAS RPPS		0,00		0,00
RESULTADO PREVIDENCIÁRIO RPPS		0,00		0,00
RESULTADOS NOMINAL E PRIMÁRIO	Meta Fixada no AMF da LDO (a)	Resultado Apurado Até o Bimestre (b)	% em Relação à Meta (b/a)	
RESULTADO NOMINAL	0,00	256.239,03		0,00
RESULTADO PRIMÁRIO	0,00	-285.123,60		0,00
RESTOS A PAGAR POR PODER E MINISTÉRIO PÚBLICO	Inscrição	Cancelamento Até o Bimestre	Pagamento Até o Bimestre	Saldo a Pagar
RESTOS A PAGAR PROCESSADOS				
Poder Executivo	16.876,29	0,00	0,00	16.876,29
Poder Legislativo	0,00	0,00	0,00	0,00
RESTOS A PAGAR NÃO PROCESSADOS				
Poder Executivo	16.876,29	0,00	16.876,29	0,00
Poder Legislativo	0,00	0,00	0,00	0,00
TOTAL	33.752,58	0,00	16.876,29	16.876,29
DESPESAS COM AÇÕES TÍPICAS DE MDE	Valor Apurado Até o Bimestre	Limites Constitucionais Anuais		
		% Mínimo a Aplicar no Exercício	% Aplicado Até o Bimestre	
Mínimo Anual de <18% / 25%> das Receitas de Impostos em	0,00	25,00	0,00	
Mínimo Anual de 60% do FUNDEB na Remuneração do	0,00	60,00	0,00	

CONSÓRCIO PUB DE SAÚDE DA MICRORREGIÃO DE ACARAÚ
 Relatório Resumido de Execução Orçamentária
Demonstrativo Simplificado do Relatório Resumido da Execução Orçamentária
 Orçamento Fiscal e da Seguridade Social
 Período: Janeiro a Junho de 2014/Bimestre: Maio e Junho

RREO - Anexo XIV (LRF - Art. 52, inciso I, alíneas "a" e "b" do inciso II e §1º)

R\$ 1,00


RECEITAS DE OPERAÇÕES DE CRÉDITO E DESPESAS DE CAPITAL	Valor Apurado Até o Bimestre	Saldo Não Realizado	
Receitas de Operações de Crédito	0,00	0,00	
Despesa de Capital Líquida	8.208,00	132.125,88	
RECEITA DE ALIENAÇÃO DE ATIVOS E APLICAÇÃO DOS RECURSOS	Valor Apurado Até o Bimestre	Saldo a Realizar	
Receita de Capital Resultante da Alienação de Ativos	0,00	0,00	
Aplicação dos Recursos da Alienação de Ativos	0,00	0,00	
DESPESAS COM AÇÕES E SERVIÇOS PÚBLICOS DE SAÚDE	Valor Apurado Até o Bimestre	Limite Constitucional Anual	
		% Mínimo a Aplicar no Exercício	% Aplicado Até o Bimestre
Despesas Próprias com Ações e Serviços Públicos de Saúde	3.196.279,67	15,00	0,00



PAULO SÉRGIO G. DE ANDRADE FILHO
SECRETÁRIO EXECUTIVO - CPSMA



CONSORTE - ASSESSORIA E CONSULTORIA EM
GESTÃO LTDA
Contador - CRC



LUIZ DIEGO LOIOLA FERREIRA
DIRETOR DO CEO REGIONAL DE ACARAÚ



JOÃO RICARDO NOGUEIRA CAPISTRANO
DIRETOR DA POLICLINICA REGIONAL DE ACARAÚ